

CENTRO DE CONCILIACION LABORAL DEL ESTADO DE QUERETARO QUERÉTARO




Estado Analítico de Ingresos
Del 01/ene./2022 Al 30/jun./2022

Fecha y hora de Impresión
05/jul./2022
10:40 a. m.


 Usr: aelizondo
 Rep: rptEstadoPresupuestoIngresosRB_CP_2019

Rubro de Ingresos	Ingreso					Diferencia (6=5-1)
	Estimado (1)	Ampliaciones y Reducciones (2)	Modificado (3=1+2)	Devengado (4)	Recaudado (5)	
IMPUESTOS	\$0.00	\$0.00	\$0.00	\$0.00	\$0.00	0.00
CUOTAS Y APORTACIONES DE SEGURIDAD SOCIAL	\$0.00	\$0.00	\$0.00	\$0.00	\$0.00	0.00
CONTRIBUCIONES DE MEJORAS	\$0.00	\$0.00	\$0.00	\$0.00	\$0.00	0.00
DERECHOS	\$0.00	\$0.00	\$0.00	\$0.00	\$0.00	0.00
PRODUCTOS	\$0.00	\$0.00	\$0.00	\$14,369.61	\$14,369.61	14,369.61
APROVECHAMIENTOS	\$0.00	\$0.00	\$0.00	\$0.00	\$0.00	0.00
INGRESOS POR VENTA DE BIENES, PRESTACION DE SERVICIOS Y OTRO PARTICIPACIONES, APORTACIONES, CONVENIOS, INCENTIVOS DERIVAD	\$0.00	\$34,483.39	\$34,483.39	\$34,483.39	\$34,483.39	34,483.39
TRANSFERENCIAS, ASIGNACIONES, SUBSIDIOS Y SUBVENCIONES, Y PE	\$65,262,129.00	\$0.00	\$65,262,129.00	\$30,000,000.00	\$0.00	-35,262,129.00
INGRESOS DERIVADOS DE FINANCIAMIENTOS	\$0.00	\$0.00	\$0.00	\$0.00	\$0.00	0.00
Total	\$65,262,129.00	\$34,483.39	\$65,296,612.39	\$30,048,853.00	\$30,048,853.00	-35,213,276.00
Ingresos Excedentes						

Estado Analítico de Ingresos por Fuente de Financiamiento	Ingreso					Diferencia (6=5-1)
	Estimado (1)	Ampliaciones / (Reducciones) (2)	Modificado (3=1+2)	Devengado (4)	Recaudado (5)	
Ingresos del Poder Ejecutivo Federal o Estatal y de los Municipios						
IMPUESTOS	\$0.00	\$0.00	\$0.00	\$0.00	\$0.00	0.00
CUOTAS Y APORTACIONES DE SEGURIDAD SOCIAL	\$0.00	\$0.00	\$0.00	\$0.00	\$0.00	0.00
CONTRIBUCIONES DE MEJORAS	\$0.00	\$0.00	\$0.00	\$0.00	\$0.00	0.00
DERECHOS	\$0.00	\$0.00	\$0.00	\$0.00	\$0.00	0.00
PRODUCTOS	\$0.00	\$0.00	\$0.00	\$0.00	\$0.00	0.00
APROVECHAMIENTOS	\$0.00	\$0.00	\$0.00	\$0.00	\$0.00	0.00
PARTICIPACIONES, APORTACIONES, CONVENIOS, INCENTIVOS DE	\$0.00	\$0.00	\$0.00	\$0.00	\$0.00	0.00
TRANSFERENCIAS, ASIGNACIONES, SUBSIDIOS Y SUBVENCIONES,	\$0.00	\$0.00	\$0.00	\$0.00	\$0.00	0.00
Ingresos de los Entes Públicos de los Poderes Legislativo y Judicial, de los Órganos Autónomos y del Sector Paraestatal o Paramunicipal, así como de las Empresas Productivas del Estado						
CUOTAS Y APORTACIONES DE SEGURIDAD SOCIAL	\$0.00	\$0.00	\$0.00	\$0.00	\$0.00	0.00
PRODUCTOS	\$0.00	\$0.00	\$0.00	\$14,369.61	\$14,369.61	14,369.61
INGRESOS POR VENTA DE BIENES, PRESTACION DE SERVICIOS	\$0.00	\$34,483.39	\$34,483.39	\$34,483.39	\$34,483.39	34,483.39
TRANSFERENCIAS, ASIGNACIONES, SUBSIDIOS Y SUBVENCIONE	\$65,262,129.00	\$0.00	\$65,262,129.00	\$30,000,000.00	\$0.00	-35,262,129.00
Ingresos Derivados de Financiamiento						
INGRESOS DERIVADOS DE FINANCIAMIENTOS	\$0.00	\$0.00	\$0.00	\$0.00	\$0.00	0.00
Total	\$65,262,129.00	\$34,483.39	\$65,296,612.39	\$30,048,853.00	\$30,048,853.00	-35,213,276.00
Ingresos Excedentes						

CENTRO DE CONCILIACION LABORAL DEL ESTADO DE QUERETARO QUERÉTARO

Estado Analítico de Ingresos
Del 01/ene./2022 Al 30/jun./2022

Fecha y hora de impresión | 05/jul./2022 | 10:40 a. m.



LIC MARCO ANTONIO SANCHEZ MANDUJANO
DIRECTOR GENERAL



LIC ROSA MARIA GONZALEZ RAMIREZ
SUBDIRECTORA ADMINISTRATIVA



DIANA MARTINEZ DIAZ
JEFA DE CONTABILIDAD Y PRESUPUESTO



Usr: aelizondo
Rep: rptEstadoPresupuestoIngresosRB_CP_2019